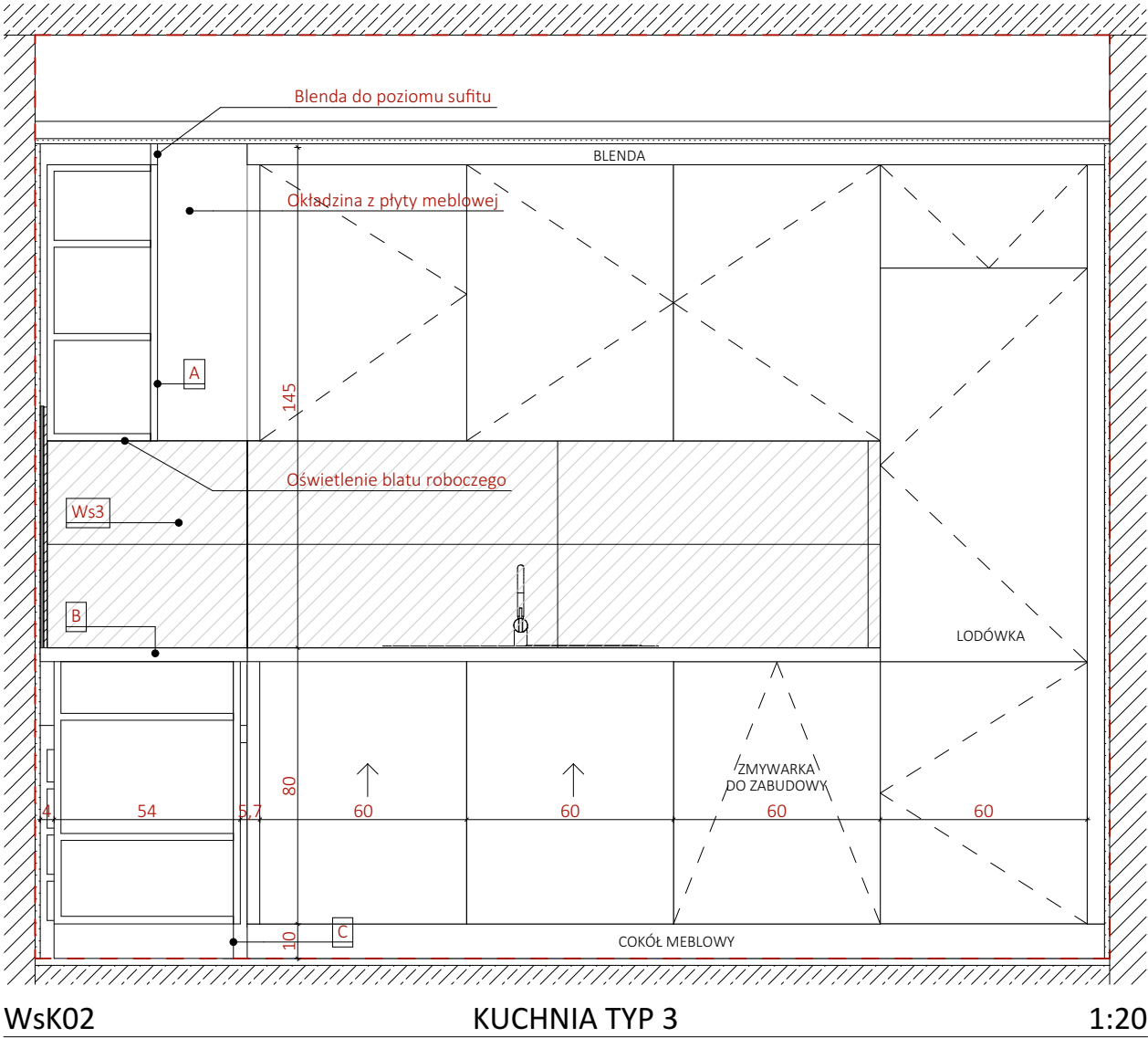
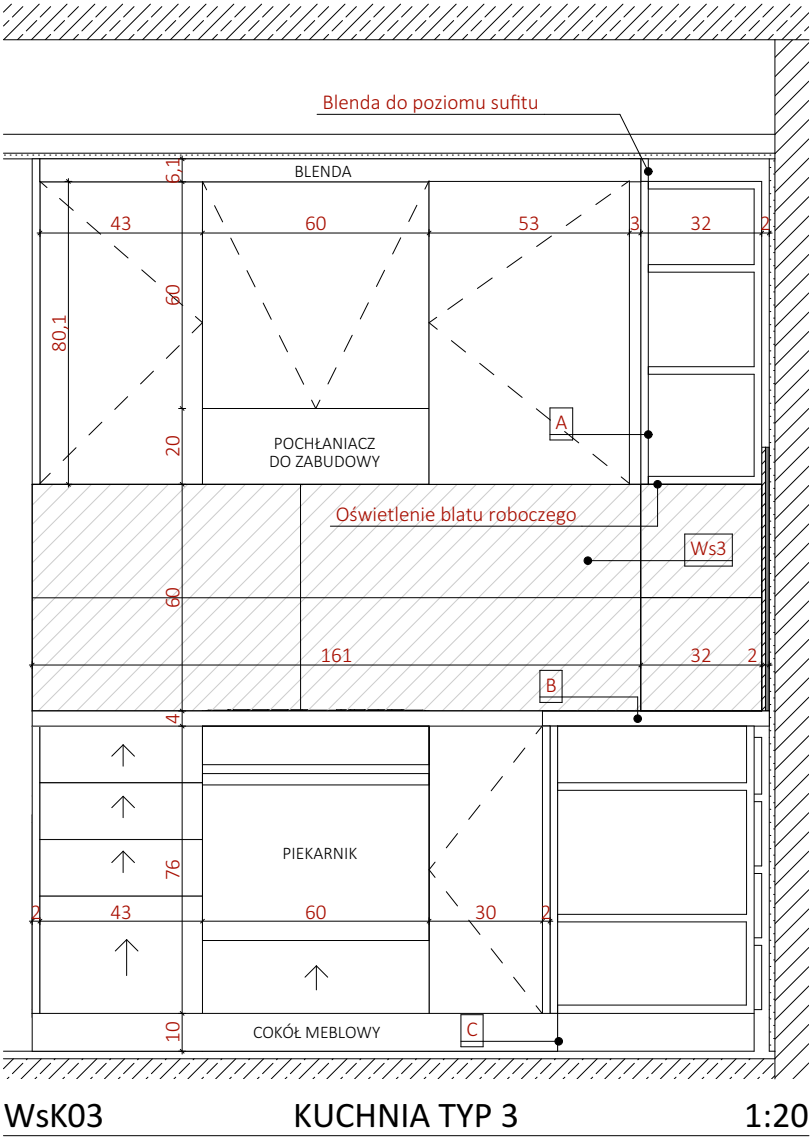


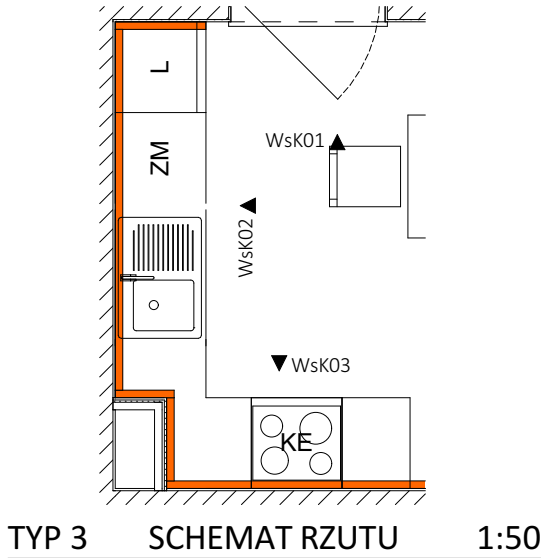
WsK01 KUCHNIA TYP 3 1:20



WsK02 KUCHNIA TYP 3 1:20



WsK03 KUCHNIA TYP 3 1:20



TYP 3 SCHEMAT RZUTU 1:50

Liczba [m²] płytek
(z 10% zapasem)
Ws3 2,90 m²

LEGENDA

- Ws2a Płytki ściennie, rektyfikowane o teksturze betonu - pełna wysokość; fuga w kolorze dopasowanym do koloru płytki
- Ws2b Płytki ściennie, rektyfikowane o teksturze drewna, wzór bez sęków - pełna wysokość; fuga w kolorze dopasowanym do koloru płytki
- Ws3 Płytki ściennie, rektyfikowane o teksturze betonu - pas o szer. 60 cm
- Ws5 Lateksowa farba akrylowa, kolor biały RAL9010
- A Płyta meblowa laminowana lub lakierowana, kolor biały RAL 9010 wykończenie półmat, krawędzie proste, szafki dolne uchwyt frezowany, szafki górne otwieranie typu tip-on.
- B Blat kuchenny laminowany kolor imitujący beton do dobrania na podstawie próbek laminatu
- C Cokół meblowy z materiału nienasiąkliwego lub zabezpieczony przed podciąganiem wilgoci
- ▲ WsK ... Oznaczenie widoku ściany na rzucie

UWAGI DO PROJEKTU WNETRZ:
1. MEBLE ŁAZIENKOWE Z LAMINATU WODOODPORNEGO LUB Z PŁYTY MEBLOWEJ LAKIEROWANEJ NA KOLOR RAL 9010 WYKOŃCZENIE PÓLMAT.
2. WSZYSTKIE COKOŁY NALEŻY ZABEZPIECZY PRZED PODCIĄGIANIEM WODY
3. INSTALACJE ELEKTRYCZNE POWINNY BYĆ O ODPOWIEDNIEJ KLASIE BEZPIECZEŃSTWA I BRYZGOSZCZELNOŚCI
4. SZYBA PRYSZNICOWA BEZPIECZNA, HARTOWANA Z ATESTAMI.
5. ARMATURA I WSZELKIE OKUCIA W WYKOŃCZENIU CHROM.

UWAGI!

PRZEBICIA INSTALACYJNE WYKONAĆ WG PROJEKTÓW BRANŻOWYCH Z WYJĄTKIEM WIĘKSZYCH PRZEBIĆ POKAZANYCH W PROJEKCIE WYKONAWCZYM KONSTRUKCJI INSTALACJE PROWADZIĆ W BRUZZACH ŚCIENNYCH I W WACH POSADZKOWYCH ZGODNIE Z PROJEKTAMI WYKONAWCZYMAMI BRANŻOWYMI

- PRZED PRZYSTĄPIENIEM DO REALIZACJI WSZYSTKIE WYMIARY NALEŻY SPRAWDZIĆ NA BUDOWIE
- NINIEJSZY RYSUNEK NALEŻY ROZPATRYWAĆ JAKO CAŁOŚĆ OPRACOWANIA
- NALEŻY PRACOWAĆ TYLKO W OPARCIU O WYMIARY PODANE NA RYSUNKU, PRZED PRZYSTĄPIENIEM DO ROBÓT WYKONAWCA POWINIEN SPRAWDZIĆ NA BUDOWIE WSZYSTKIE RZĘDNE WYSOKOŚCIOWE ORAZ WYMIARY POZIOME, ROZWIĄZANIA WYNIKAJĄCE Z RÓŻNIC WYMIARÓW PODANYCH NA RYSUNKACH I WYMIARÓW RZECZYWISTYCH NALEŻY UZGODNIĆ Z PROJEKTANTEM
- WSZYSTKIE ROBOTY BUDOWLANE WINNY BYĆ PROWADZONE ZGODNIE ZE SZTUKĄ BUDOWLANĄ
- RYUNKI TECHNICZNE ORAZ OPIS ROZPATRYWAĆ JAKO CAŁOŚĆ OPRACOWANIA
- WSZYSTKIE PRACE NALEŻY WKONAĆ, A SPECYFIKOWANE MATERIAŁY STOSOWAĆ ZGODNIE Z WŁAŚCIWYMI REGULACJAMI PRAWNYMI I NORMATYWNYMI ORAZ ZGODNIE ZE SZTUKĄ BUDOWLANĄ
- WSKAZANE PRODUKTY NALEŻY ROZUMIEĆ JAKO KOMPLET ELEMENTÓW I DODATKÓW NIEZBEDNYCH DO WŁAŚCIWEGO MONTAŻU ORAZ ICH POPRAWNEGO FUNKCJONOWANIA ZGODNIE Z ZALECENIAMI PRODUCENTÓW
- WSZYSTKIE PRACE PRZYGOTOWAWCZE, PODSTAWOWE, WYKOŃCZENIOWE, UŻYTKOWE, EKSPLOATACYJNE I KONSERWACYJNE ZWIĄZANE Z ZASTOSOWANIEM WSKAZANYCH PRODUKTÓW NALEŻY WYKONYWAĆ ZGODNIE Z INSTRUKCJAMI, PROCEDURAMI I METODAMI WYMAGANYMI PRZEZ PRODUCENTÓW DANYCH PRODUKTÓW I POWINNY BYĆ POPRZEDZONE ZAPOZNANIEM SIĘ PRZEZ WYKONAWCĘ Z WŁAŚCIWYMI KARTAMI KATALOGOWYMI I INSTRUKCJAMI PRODUCENTÓW.
- PRZED OSTATECZNYM DOBÓREM MATERIAŁÓW OKŁADZIN ŚCIENNYCH I POSADZKOWYCH WYKONAWCA ZOBOWIĄZANY JEST DO UZYSKANIA PISEMNEJ AKCEPTACJI INWESTORA DOT. ROZMIARU, GATUNKU, FAKTURY, KOLORU I FORMATU MATERIAŁÓW WYKOŃCZENIOWYCH
- WSZELKIE WĄTPLIWOŚCI WYJAŚNIĆ PRZED ROZPOCZĘCIEM ROBÓT.

PROJEKT TECHNICZNO-WYKONAWCZY

		RISER Sp. z o.o. ul. Inwalidów Wojennych 8 43 - 603 Jaworzno KRS 0000242469 NIP: 632-18-93-938 REGON: 240153568	
TEMAT PROJEKTU:	Projekt budowy zespołu 8 budynków mieszkalnych jednorodzinnych dwulokalowych w zabudowie bliźniaczej, 4 budynki mieszkalne jednorodzinne dwulokalowe w zabudowie szeregowej oraz 6 garaży w zabudowie szeregowej wraz z infrastrukturą.		
TEMAT RYSUNKU:	Typ 2 i 3 - Kuchnia piętro		
ADRES INWESTYCJI:	Działki nr 1258/5, 1258/6 w ok. ul. Myśliwca, Staniszcze Małe, gm. Kolonowskie, powiat strzelecki		
INWESTOR:	SIM ŚLĄSK PÓŁNOC Sp z o.o. ul. Pasieczna 2, 42-700 Lubliniec		
PROJEKTANT ARCHITEKTURY:	mgr inż. arch. Marta Stachurska upr. nr 14/SLOKK/2017		
NR PROJ. PRO035	DATA OPRACOWANIA 08.08.2024	SKALA: 1:50, 1:20	NR RYS. W.19